




Dansk Politidrætsforbund

# Dansk Politimesterskaber i golf

Den 24. august 2010

Arrangør: PI-Nordsjælland



# Kære deltager

Velkommen til Nordsjælland og de Danske Politimesterskaber i Golf 2010. Vi er glade for, at mesterskaberne i år for første gang kan holdes her i Helsingør, og jeg er sikker på, at du vil nyde den smukke nordsjællandske natur på samme måde, som vi gør det. Vejret kan vi selvfølgelig ikke helt indestå for, men det er jo som bekendt en del af charmen ved golf.

Der er en lang og god tradition for at dyrke idræt sammen i politiet. Det gavner både helbredet og det stærke sammenhold på tværs af kreds- og organisationsgrænser, som er en så vigtig del af dansk politi.

Jeg håber på vegne af Nordsjællands Politi, at du får nogle gode dage heroppe.



*Thorkild Fogde  
Politidirektør*

## Velkommen til De Danske Politimesterskaber i Golf 2010

Det er en stor glæde at byde kollegaer, sportsudøvere, dommere, tilskuere og andre, der har fundet vej til Helsingør, velkommen til De Danske Politimesterskaber i Golf.

Stævnelederne har valgt Helsingør Golfbane, en af Nordsjællands bedste golfbaner, til afvikling af mesterskabet, så de sportslige rammer og udfordringer er i orden.

Udover de sportslige udfordringer håber jeg, at der bliver tid til at nyde både omgivelserne i Helsingør og omegn, og det sociale samvær på tværs af alder og kredsgrænser.

Med ønsket om et godt stævne.

*Jens Carl Nielsen  
Formand  
Nordsjællands Politi Idrætsforening*

# Lidt historie om Helsingør Golf Club

Helsingør Golf Club blev grundlagt i 1927 og er dermed den 4. ældste golfklub i Danmark.

Ved et kig på klubbens hjemmeside kan man læse Erik Fersners gennemgang af klubbens historie, og her kan man bl.a. læse følgende:

”Det var redaktør Odin Kuntze, der tog initiativet til stiftelsen af Helsingør Golf Club for godt 78 år siden, men det var ikke første gang, man forsøgte at komme i gang med at spille golf i Helsingør. Direktør Anders Jensen fra Hotel Marienlyst havde tidligere uden held forsøgt at skaffe sit hotel verdensry

med en bane på den eksercerplads, der hørte under militæret på Kronborg. Forsøget mislykkedes, og i stedet blev alt det udstyr, han havde anskaffet til banen, stuvet væk i en kælder på hotellet. Senere skænkede Anders Jensen dog det hele til den nye klub.

I 1927 lykkedes det altså endelig. På et møde den 17. januar i Det kgl. Privilegerede Skydeselskabs lokaler i Helsingør kunne man præsentere udkastet til en kontrakt fra Krigsministeriet på leje af den militære eksercerplads for 350 kr. om året. Kontrakten blev godkendt, og bestyrelsen konstituerede sig meget praktisk med kaptajn O. Berg fra



Kronborg som formand og redaktør Kuntze som sekretær. Samme aften blev kontingentet i øvrigt fastsat til 36 kr. årligt for voksne, 50 kr. for ægtepar og 18 kr. for juniorer. Greenfee skulle koste den nette sum af 3 kr. om dagen. Initiativtagernes planer bliver senere præsenteret ved et orienteringsmøde på Jernbanehotellet den 28. marts samme år, og Helsingør Golf Club er en realitet med 18 medlemmer.

Helsingør Golf Club hører til blandt de ældste golfklubber i Danmark. Før vi kom til, kunne man kun dyrke golfspillet i Københavns Golfklub samt i Esbjerg og i Aalborg. Odense blev stiftet kort tid efter. HGC er derfor, som det fremgår af dit DGU medlemskort nr. 4 på landsplan. I de 5 klubber opdagede man hurtigt, at man havde fælles problemer og i øvrigt ville stå stærkere, hvis man holdt sammen, hvorfor man allerede i 1931 blev enige om at stifte Dansk Golf Union. Det resulterede bl.a. i, at der allerede i 1933 kunne spilles om danmarksmesterskabet i golf for første gang. Det var selvfølgelig i hulspil, som var den foretrukne matchform i golfens barndom”.

Banen er en smuk parkbane med naturlige udfordringer, mange træer og smalle fairways. Den dejlige natur gør sammen med 39 velplacerede bunkers og en del søer og åer en runde til en spændende og varieret oplevelse. Det er ikke uden grund, at banen i Helsingør gang på gang er kåret som en af de 10 bedste i landet.

Siden Helsingør Golf Clubs stiftelse i 1927 kan man af den historiske gennemgang udlede, at det ikke har været helt uden problemer og sværdslag at nå frem til den flotte bane, som i dag befinder sig i Helsingør. Gennem årene er der sket en hel del forandringer på banen, som i starten havde den engelske banearkitekt John Harris som designer, og siden kom blandt andre Anders Amillon til med en række nye huller. I nyere tid har Andersen Sørensen, den tidligere Europa Tour spiller, sat sit præg på banen ved bl.a. at redesigne 13. hul.

Det er derfor en stor glæde at kunne byde deltagerne ved DPM i golf 2010 velkommen til at prøve kræfter med en af Danmarks ældste baner, i en klub, der fra starten har sat sit fingeraftryk på dansk golf.



# Matchkomitéen - regler

---

## Spillet

1. Reglerne i nettospillet er stablefordreglerne for så vidt angår straffe, herunder lempeligere vilkår for diskvalifikationer.
2. De spillere, der samtidig spiller om bruttomesterskabet fører deres stablefordregnskab, men spiller alle huller ud for opnåelse af et bruttoresultat.
3. Ved overtrædelse i bruttomatchen, der er omfattet af de generelle golfregler for slagspil, skal spillerne idømmes den gældende straf herunder diskvalifikation, men spilleren fortsætter i stablefordmatchen.

## Fremmøde

Ved for sent fremmøde, men indenfor 5 minutter efter fastsat spilletid, idømmes spilleren 2 straffeslag. Senere fremmøde medfører diskvalifikation.

## Resultater

1. Ved lige resultat i bruttomesterskabet er der omspil på skiftevis hul 9 og hul 18 indtil der kommer en afgørelse.
2. Stablefordrækken afgøres med bedst på hullerne 18, 9, 6, 3 og 1 og derefter ved lodtrækning.

## Lokale regler

1. Det er vigtigt at læse de lokale regler, som fremgår af det udleverede scorekort.
2. Det er tilladt at anvende Caddy.
3. Brug af instrumenter, der alene kan måle afstand, er tilladt. Brug af instrumenter, der kan måle andre forhold (f.eks. hældning, vindhastighed, temperatur m.v.) medfører diskvalifikation uanset at man i virkeligheden ikke har anvendt nogle af disse yderligere funktioner.

## Anden runde for Meterrækken

Spillere i Meterrækken slår ud med start kl. 1200, i samme rækkefølge, som de startede i 1. runde. Hvis der opstår forsinkelser i tidsplanen, har spilleren ret til en halv times pause.

## For at gøre spillet mere flydende, så husk:

Er du i tvivl om fremgangsmåde, så spil en alternativ bold og få en dommerafgørelse senere, inden indlevering af scorekortet.

Har I "tabt" et helt hul, så luk næste hold igennem.

Unødigt vedvarende langsomt spil kan medføre straf, dog først efter forudgående advarsler fra et matchkommittedlem.

**Matchkomitéen består af følgende:** Lars Hvidt, HPI, Steen Millandt, dommer, Jesper Leth Hansen, DPIF, Kurt Brink Mouritzen, DPIF

# Lokale Regler

## Markeringer:

Grønne pæle 150 meter, målt fra midten af fairway, vinkelret ud for pælen, er til midten af green.

Sten nedlagt midt i fairway: 200 meter til midten af green

Sten nedlagt midt i fairway: 150 meter til midten af green

Sten nedlagt midt i fairway: 100 meter til midten af green

Nederste mål på 200/150/100 markeringerne angiver mål til forkanten af green.

## Lokale regler for Helsingør Golf Club:

### 1. Banemarkeringer:

Hvide pæle.....Out of bounds

Gule pæle eller plader.....Vandhazard

Røde pæle eller plader.....Parallel vandhazard

Blå pæle eller spray.....Areal under reparation

Blå pæle med sort top .....Areal under reparation med spilleforbud

2. Ved spil af 9. hul er 1. Hul out of bounds. Ved spil af alle andre huller er de hvide pæle mellem 1. og 9. hul ikke flytbare forhindringer.
3. Den banenære kant af asfalten på vejen til højre for 10. hul angiver out of bounds grænsen.
4. Veje og stier på banen belagte med grus eller sten er kunstigt overfladebelagte. Lempelse efter Regel 24-2b. alle andre veje og stier er integrerede dele af banen.
5. Alle gule, røde og blå markeringer, 150 meter markeringspæle samt beplantninger forsynet med blå tape er ikke-flytbare forhindringer. Lempelse efter Regel 24-2b.
6. Sten i bunkers er flytbare forhindringer. Lempelse efter Regel 24-1.
7. Hvis det er en kendsgerning eller så godt som sikkert, at en bold er vandhazarden bag 9. green, må spilleren enten spille en bold efter Regel 26-1 eller, ligeledes med ét straffeslag, droppe en bold i den nærmeste droppezone.



## **STRAF FOR OVERTRÆDELSE AF OVENNÆVNTE LOKALE REGLER:**

Hulspil: Tab af hul

Slagspil: 2 straffeslag

8. For alt spil på denne bane, medmindre andet fremgår af turneringsbetingelserne, må en spiller skaffe sig oplysning om afstand ved at bruge et instrument, der alene måler afstand. Hvis en spiller, under en fastsat runde, bruger en afstandsmåler, der er beregnet til at angive eller måle andre forhold, der kan påvirke hans spil (f.eks. hældning, vindhastighed, temperatur m.v.), er dette i strid med Regel 14-3 og spilleren bliver diskvalificeret, uanset at han i virkeligheden ikke har anvendt nogle af disse yderligere funktioner.

### **Ordensregler:**

Banen er offentlig, rekreativt område. Vis hensyn til publikum. Vis også hensyn over for banen.

Læg altid turf – såvel store som små – på plads.

Ret altid nedslagsmærker op, når du er på green.

Saml dine knækkede tee op, når du forlader teestedet.

Spil i et rask tempo og luk igennem, når der er et ledigt hul foran dig.

**Banearbejderne har ubetinget fortrinsret på banerne.**



# Gode råd

**Kilde: Helsingør Golf Clubs hjemmeside**  
**Anders Sørensen giver følgende spilleråd:**

**Hul 1:** Det vigtige er at få placeret bolden på fairway fra teestedet. Hullet er kort, og der er ingen forhindringer foran green, så bolden kan også trille ind på green i approach slaget.


**Hul 2:** Det er en ret skarp dog-leg til højre. Det kan være en fordel at holde lidt til venstre i drivet. Kommer man for langt i højre, er man forhindret i at slå direkte mod green i næste slag. Greenen er stor og næsten flad, og den eneste forhindring er den store bunker i venstre.

**Hul 3:** Du skal vurdere, om du vil slå driver, eller om du vil slå noget kortere fra tee, så du ikke kan nå søen i venstre side. Hullet er ikke så langt, og det vigtige er at undgå at spille slag. I andetslaget er der relativt smalt fremme ved green, men der er ingen problemer kort af green, og du skal for alt i verden undgå at slå forbi flaget. Greenen hælder kraftigt fra bagkant til forkant.

**Hul 4:** Greenen har 2 plateauer, og det laveste plateau er den bageste halvdel! Det rigtige køllevalg er afgørende, men er du i tvivl om to jern, så vælg det korteste og hold venstre om bunkeren.

**Hul 5:** Den bedste linje fra tee er faktisk lige på stammen af det store egetræ i venstre side af fairway. Du skal bare undgå at ramme det! Længere fremme skal du først og fremmest sørge for at holde bolden på fairway, da der er problemer i både højre og venstre. Greenen er til gengæld næsten flad, og uanset hvor flaget står, har du et let put fra midten af green.

**Hul 6:** Fra tee kan du måske ikke mærke den modvind eller sidevind fra venstre, der ofte er. Så vær opmærksom på det i dit køllevalg, og hvor du sigter. Greenen hælder meget fra venstre til højre.



**Hul 7:** Jo længere frem du kommer fra tee, jo bredere er der, men slår du ikke så langt, så hold lidt i venstre. Der er længere op til den højtbeliggende green, end man lige regner med. Til gengæld kan greenen godt være svær at få bolden til at stoppe hurtigt på. Du skal undgå at slå over green.


**Hul 8:** Der er god plads i drivet, men det kan være en fordel at ligge lidt i venstre side, så du bedre kan se, hvor du skal hen i andetslaget. Man ligger godt kort af søen i andetslaget, så det kan anbefales, medmindre man slår så langt, at man let kan komme over. I slaget ind til den højtbeliggende green skal du tage et jern mere, end du regner med.

**Hul 9:** Det er en god idé at bruge det skrånede birketræ i baggrunden som dit sigtepunkt fra tee, så du fokuserer på noget positivt, frem for på de problemer der også er. Udslaget skal både have den rigtige retning og den rette længde, som fra gul tee er ca. 190-210m og fra rød ca. 160-190m. I slaget mod green, kan du blive snydt af, at der er lidt længere, end det ser ud til, men du må ikke slå over green.

**Hul 10:** Du kan se alle udfordringerne fra tee. Hvis du i slaget mod green ikke kan slå bolden ind på green i carry, skal du sigte på venstre side af green. Greenen er stor og næsten flad, så der er ingen svære put. Hul 11: Bunkeren kort af green er det eneste problem. Tag nok kølle fra tee, så er der ingen problemer. Greenen er også relativ let at putte på.

**Hul 12:** Du skal først og fremmest undgå hazarden i højre side, så sigt på venstre del af fairway. Der er masser af plads. Hvis du ligger lidt ned af bakke i slaget ind mod green, så tag højde for at slaget bliver lidt fladere og ruller mere, for det kan være svært at få bolden til at stoppe på greenen. Når du rammer kort af green, vil bolden næsten altid springe lidt til højre.

**Hul 13:** Rammer du midten af green, vil du aldrig være langt fra hullet. Den bageste greenbunker i venstre side skal du undgå, og vil du være forsigtig, så spil kort til højre. »



**Hul 14:** Til højre for træet er der hazard, så er du ikke så langt slående, er du nødt til at slå venstre om træet, og dermed også nødt til at spille forsigtigt frem i andetslaget, hvor du skal passe på en lille sø, du ikke kan se. Den er ca. 30-40m kort af green. Slår du langt nok i drivet, skal du slå hen over træet eller ligefrem lige højre om det i drivet, så du har mulighed for at slå mod green i andetslaget.

**Hul 15:** Du bliver belønnet for at komme så langt frem i drivet som muligt, men har du slået kort ud fra tee, skal du beslutte, om du vil prøve at slå over det lille tværgående vandløb, eller om det er bedre at spille kort af det. Det er svært at rulle bolden ind på green, for det går en del op ad bakke, og mindst et ekstra jern er påkrævet i slaget ind mod green. Greenen er meget flad, så der er ingen svære put.

**Hul 16:** Hvis du ikke har ambitioner om at kunne nå på green i 2 slag, kan du med fordel overveje at slå en mere sikker kølle fra tee, og så skal du sigte lige højre om de to bunkers. Længere fremme oppe over bakken, er der mest plads i venstre side, og du skal undgå at komme til at ligge bag det store træ i højre side.

**Hul 17:** Hullet er kort og går ned ad bakke. Alligevel skal du altid vælge det længste jern, hvis du er i tvivl. De værste problemer er kort af green, og det er meget sjældent, at man slår så meget for langt, at man ender i bunkeren bag green.

**Hul 18:** Sigt på bunkeren fra tee, eller hvis du er meget langt slående så kun lige højre om. Du ligger afgjort bedst i venstre side af fairway eller ligefrem i semiroughen i venstre. I andetslaget er det vigtigere, at du slår lige, medmindre du slår så langt, at du kan nå mindst frem til en 50-60m kort af green, for så bliver der bredt igen. Greenen hælder noget fra bagkant til forkant, men du skal flyve bolden ind på green.



### Helsingør Golf Club

#### Konverteringstabel

Handicap	Sp.hcp
+ 4,0 til + 3,2	+ 4
+ 3,1 til + 2,4	+ 3
+ 2,3 til + 1,5	+ 2
+ 1,4 til + 0,7	+ 1
+ 0,6 til 0,2	0
0,3 til 1,1	1
1,2 til 1,9	2
2,0 til 2,8	3
2,9 til 3,7	4
3,8 til 4,5	5
4,6 til 5,4	6
5,5 til 6,2	7
6,3 til 7,1	8
7,2 til 8,0	9
8,1 til 8,8	10
8,9 til 9,7	11
9,8 til 10,6	12
10,7 til 11,4	13
11,5 til 12,3	14
12,4 til 13,1	15
13,2 til 14,0	16
14,1 til 14,9	17
15,0 til 15,7	18
15,8 til 16,6	19
16,7 til 17,5	20
17,6 til 18,3	21

Udarbejdet med tilladelse fra USA GA



### Helsingør Golf Club

#### Konverteringstabel

Handicap	Sp.hcp
+ 3,3 til + 2,5	+ 4
+ 2,4 til + 1,6	+ 3
+ 1,5 til + 0,8	+ 2
+ 0,7 til 0,1	+ 1
0,2 til 1,0	0
1,1 til 1,9	1
2,0 til 2,8	2
2,9 til 3,6	3
3,7 til 4,5	4
4,6 til 5,4	5
5,5 til 6,3	6
6,4 til 7,1	7
7,2 til 8,0	8
8,1 til 8,9	9
9,0 til 9,8	10
9,9 til 10,6	11
10,7 til 11,5	12
11,6 til 12,4	13
12,5 til 13,3	14
13,4 til 14,1	15
14,2 til 15,0	16
15,1 til 15,9	17
16,0 til 16,8	18
16,9 til 17,6	19
17,7 til 18,5	20
18,6 til 19,4	21

Udarbejdet med tilladelse fra USA GA



### Helsingør Golf Club

#### Konverteringstabel

Handicap	Sp.hcp
+ 4,0 til + 3,2	+ 4
+ 3,1 til + 2,3	+ 3
+ 2,2 til + 1,4	+ 2
+ 1,3 til + 0,5	+ 1
+ 0,4 til 0,4	0
0,5 til 1,3	1
1,4 til 2,2	2
2,3 til 3,1	3
3,2 til 4,0	4
4,1 til 4,9	5
5,0 til 5,8	6
5,9 til 6,7	7
6,8 til 7,6	8
7,7 til 8,5	9
8,6 til 9,4	10
9,5 til 10,3	11
10,4 til 11,2	12
11,3 til 12,1	13
12,2 til 13,0	14
13,1 til 13,9	15
14,0 til 14,7	16
14,8 til 15,6	17
15,7 til 16,5	18
16,6 til 17,4	19
17,5 til 18,3	20
18,4 til 19,2	21

Udarbejdet med tilladelse fra USA GA

#### Herrer

Herrer	
Tee:	Hvid
CR:	71,2
Slope:	131
Par:	71
Meter:	5839

Handi- Spille	
cap	hcp.
37	43
38	44
39	45
40	47
41	48
42	49
43	50
44	51
45	52
46	54
47	55
48	56
49	57
50	58
51	59
52	60
53	62
54	63

#### Herrer

Herrer	
Tee:	Gul
CR:	70,3
Slope:	129
Par:	71
Meter:	5606

Handi- Spille	
cap	hcp.
37	42
38	43
39	44
40	45
41	46
42	47
43	48
44	50
45	51
46	52
47	53
48	54
49	55
50	56
51	58
52	59
53	60
54	61

#### Damer

Damer	
Tee:	Rød
CR:	71,0
Slope:	126
Par:	71
Meter:	4811

Handi- Spille	
cap	hcp.
37	41
38	42
39	43
40	45
41	46
42	47
43	48
44	49
45	50
46	51
47	52
48	54
49	55
50	56
51	57
52	58
53	59
54	60





Udgiver: Dansk Politiidrætsforbund  
Puggårdsgade 2, 5. th • 1573 Kbh V

Grafisk produktion og tryk: FL Tryk

Annonceekspedition: Politiidræt  
Agerbakken 21 • 8362 Hørning  
Tlf. 8793 3786 • Mail: info@politiinfo.dk

**Støt vore annoncører  
- de støtter os.....**

